
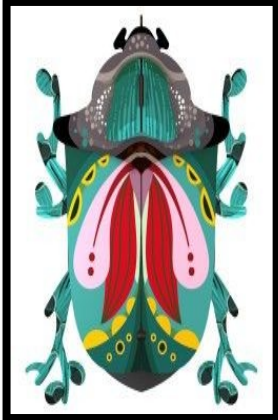



Mācību priekšmets: VASARAS PRAKSE

Datums	Klase	Uzdevums	Materiāli	Paraugs
26.05.	4.c.d.kl.	1. Kukaiņu vai vaboļu izpēte interneta resursos, grāmatās vai citos izziņas avotos.	A3 zīmēšanas lapa, marķieri, flomāsteri, krāsainie zīmuļi.	<div style="display: flex; justify-content: space-around; align-items: center;"> <div data-bbox="1211 308 1480 730">  </div> <div data-bbox="1518 308 1794 730">  </div> <div data-bbox="1839 308 2114 730">  </div> </div>
27.05.	4.a.b.kl.	2. A3 lapā ieskicē savu izdomātu, stilizētu kukaini vai vaboli. Var arī kopēt dabas formas.		
		<p>3. Kompozīcijai izmanto simetriju (abas kukaiņa puses vienādas).</p> <p>4. Kukaini vai vaboli sadali laukumos, aizpildi tos ar grafiskiem izteiksmes līdzekļiem vai ar krāsu. Darbu var izstrādāt vai nu melnbaltu vai krāsainu. Izdomā pats!</p> <p>5. Strādā radoši, ar fantāziju un izdomu! Lai veicas!</p>		
Skolotāja: <b>Guna Gaiķe</b>				
Saziņas veids: E-klase				