



Bruņurupcis

Jelgavas Mākslas skolas
7.C klases audzēknes

Annijas Sipčenokas

Noslēguma darbs

2019./20.m.g.

Darba vadītāja: Nellija Skujeniece

Īss darba satura apraksts

Noslēguma darbā veidoju lielu bruņurupuci. Veidoju jūras bruņurupuci, jo tie parasti ir košāki nekā sauszemes bruņurupuči. Man ļoti patīk, cik formīgi ir viņi.

Tēmas izvēle

Sākumā vēlējos veidot ko pilnīgu citu, bet mainīju savas domas, jo darbiņš man vairs nepatika. Nedaudz iedvesmojos arī no meitenes, kas iepriekšējo gadu veidoja haizivi. Izlēmu veidot bruņurupuci, jo tas ir viens no maniem mīļākajiem dzīvniekiem un tie ir ļoti skaisti. Mani ieinteresēja veidot bruņurupuča formīgās bruņas un interesantās tekstūras tā kājās un galvā.


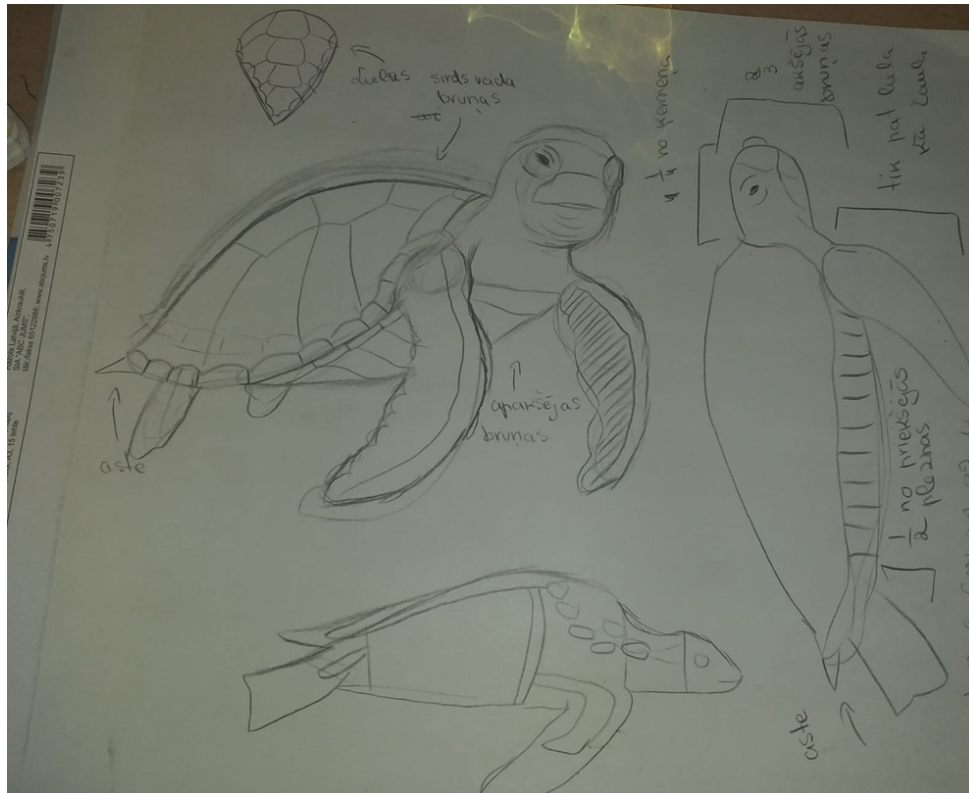
Darba ideja

Viens no iemesliem, kāpēc es vēlējos veidot bruņurupuci ir saistība ar klimata maiņu mūsdienās. Viens no dzīvniekiem, kam ar to ir jācīnās, ir bruņurupucis, galvenokārt ūdens un jūras bruņurupuči. Viņu vairošanos ietekmē ūdens temperatūra. Siltākā ūdenī dzimst vairāk mātītes un aukstākā ūdenī dzimst vairāk tēviņi, tāpēc būs pārāk daudz mātīšu un nepietiekami tēviņu, kas draud ar bruņurupuču izmiršanu.

Bruņurupučus arī apdraud piesārņojums, kas ir viens no iemesliem klimata maiņai. Reizē ar ēdienu viņu organismos nonāk dažādi plastmasas izstrādājumi. Piemēram, maisiņi, salmiņi u.c., tāpēc daudz bruņurupuču aiziet bojā. Ja mēs visi kopā rūpētos par dabu un saudzētu to, tas palīdzētu ne tikai viņiem, bet arī mums pašiem un mūsu pēcnācējiem.


Darba procesa apraksts

- Sāku ar skiču zīmēšanu un attēlu meklēšanu





- Tad sāku veidot idejas paraugus no plastilīna






- Nonācu pie gala darba skicēm







Materiāli

Lai izveidotu bruņurupuci, izmantošu mālu.



Izmēri

	Platums	Garums	Augstums
Bruņurupucis viss kopā	36 cm	60 cm	27 cm

Secinājumi

Secināju, ka nākamreiz, kad es sākšu kādu lielu projektu vai darbu, man ir kārtīgi jāpārdomā savs darbs labāk, lai jau sākotnēji strādātu pie sev vistuvākās idejas.

Paldies par uzmanību!