





Mācību priekšmets: Darbs materiālā

Tēma: JMS govju parāde

Datums	Klase	Uzdevums	Materiāli	Paraugs	
23.02.	6.a,c.	2002. gadā Ventpilī norisinājās akcija "Cow Parade 2002" jeb Govju parāde, kas pasaulē vērtējams kā lielākais un veiksmīgākais publiskais mākslas pasākums. 1.Izdomā un uzskicē savu apgleznotās govju variantu (apmēram A3 lapas lielumā), izmanto spilgtas, piesātinātas krāsas un dažādus kompozīcijas izteiksmes līdzekļus(punktus, līnijas, joslas u. c.). 2.No kartona izgriez nepieciešamās detaļas(galvu, ragus, kājas, ķermeni, asti). 3.Apglezno katru detaļu un tad visu salīmē ar karsto vai PVA līmi. 4.Govi nostiprini uz kartona pamatnes. Skat 1.-2. piemēru.	Kartons, šķēres, līme, guašas krāsas vai paste krītiņi, marķieri.		
02.03.	6.b.				

Skolotāja: **Guna Gaiķe**

Saziņas veids: e- klase, 26147399