







Mācību priekšmets: **Interešu izglītības pulciņš "Bērnu mākslas studija"**

Tēma: Papīra plastika

Datums	Klase	Uzdevums	Materiāli	Paraugs		
19.11		1. Izgriez, apmēram, 16 gab., 1 cm platas krāsainas strēmelītes. Strēmelītes garums var būt dažāds. Var izmantot aplikācijas papīru, žurnālu lapas.	A4 formāta krāsainie papīri, līme, šķēres, līnēāls			
						
		2. Salīmē papīra strēmelēm augšu un apakšu kopā, vidus paliek tukšs. Sanāk ziedlapiņas.				
		3. Ziedlapiņas var salīmēt kopā, var uzlīmēt uz nelielas no papīra izgrieztas apaļās formas.				
Skolotāja: Jeļena Jēkabsone						
Saziņas veids: e-klase, te.l. 26577625 whatsapp grupa						