





Tēma: PirkstiņLELLES – papilduzdevums tiem, kuri grib darboties

Datums	Klase	Uzdevums	Materiāli	Paraugs	
27.05.	2.ABCD	Uzzīmējam uz papīra lapas abas plaukstiņas vai pēdiņas (vienkārši tās apvelkot ar kontūru) Zīmēšanas, gleznošanas vai aplikācijas tehnikā tās papildinām ar izdomāto lellīšu tēliem!	Papīrs, zīmuļi, krāsas, līme, audumi, diegi un citi pēc iespējām un izvēles		
29.05.	1.AB				
Skolotāja: Ilze Emse-Grīnberga					
Saīņas veids: E-klase					