





Mācību priekšmets: Zīmēšana

Tēma: jūras viļņi grafiskos risinājumos

Datums	Klase	Uzdevums	Materiāli	Paraugs	
22.03.	3.b	<p>Zīmēt jūras viļņu rakstus un līnijas dažādos risinājumos. Ar zīmuli zīmēt viļņu zīmējumu lapā, tad gleznot ar krāsām iecerētajos laukumos, nožāvēt. Ar melnu vai baltu līniju, izmantojot dažādus līniju biezumus, zīmēt grafiskos risinājumus, izmantojot zināšanas no iepriekšējiem darbiņiem- kalnos un pakalnos, kā arī dekoratīvajā uzstādījumā.</p> <p>Darbā var ietvert kādu tēmu no konkursa uzdevumiem- "Es un jūra", parādot savas attiecības ar jūru.</p>	A4 vai A3 rasēšanas vai akvareļu papīrs vai tonēts papīrs, akvareļu krāsas, melni vai balti rapitogrāfi un marķieri.		
26.03.	3.c				
29.03.	3.a				
02.04.	3.d				
					
Skolotāja: <b>Kristīne Veinberga</b>					
Saziņas veids: e-klase					