



# Ciematics kalnā

Jelgavas Mākslas skolas  
7.C klases audzēknes

Annijas Kuzņicas

Noslēguma darbs

2019./20.m.g.



Darba vadītāja: Guna Gaiķe

# SATURS

1. Īss darba satura apraksts
2. Noslēguma darbs
3. Tēmas izvēle
4. Darba ideja
5. Tēmas izpēte
6. Darba procesa apraksts
6. Materiāli un izmēri
7. Secinājumi
8. Darba izpētes avoti

# ĪSS DARBA SATURA APRAKSTS

- Mans noslēguma darbs ir domāts, kā mazs ciematiņš kalnā.
- Ciematā ir dažādu krāsu un formu mājas, katra krāsa nozīmē kādu sabiedrības slāni.
- Baltās mājas nozīmē vidējo jeb parasto slāni.
- Pelēkās mājas nozīmē bagāto slāni un brūnās diezgan nabadzīgu sabiedrības slāni.



# Noslēguma darbs



# Noslēguma darba fragmenti



# Noslēguma darba fragmenti





# TĒMAS IZVĒLE

- Es jau pašā sākuma zināju, ka noslēguma darbā gribu izstrādāt kaut ko telpisku.
- Skatoties un pētot vizuālos materiālus, ienāca prātā doma izveidot telpisku ciematu.
- Mans bērnības sapnis bija kļūt par arhitekti un šo domu man gribējās kaut kā īstenot.



# DARBA IDEJA

- No sākuma mana ideja bija izveidot nabadzīgo jeb graustu ciematu.
- Laika gaitā es nonācu pie domas, ka būvēšu dažāda veida mājas gan nabadzīgas, gan bagātas, gan vidējas.
- Ideja bija parādīt sabiedrības dažādus sociālos slāņus ciematā, kurš atrodas kalnā.






# TĒMAS IZPĒTE

- Mani ierosmes avoti, bija dažādas mājas, kuras es redzēju katru dienu ejot pa ielu vai braucot tām garām.
- Kad ideja bija izdomāta, es sāku arī skatīties dažādus interneta avotus ar interesantām mājiņām un to konstrukcijām.





# Tēmas izpēte



# DARBA PROCESA APRAKSTS

- Es cītīgi braucu uz mākslas skolu un pēc savām izdomātajām skicēm griezu, mēriju un līmēju mājiņas.
- Skices zīmēt bija visvieglākais darbs.






# DARBA PROCESA APRAKSTS

- Darbu nācās turpināt mājas apstākļos.
- Dažas izmēģinājuma mājas nesanāca, bet darbs beigās izdevās.
- Man patika strādāt pie šī darbu, jo es gribēju redzēt rezultātu.



# Materiāli un izmēri

- Savā darbā visvairāk, es izmantoju putuplasta kartonu, jo tas ir izturīgāks un vieglāk apstrādājams. Vēl izmantoju plāno kartonu, gofrēto kartonu, papīru un nedaudz auduma.
- Detaļas salīmēju ar PVA līmi.
- Pamatnes izmēri ir 64x90 cm. Māju dziļums ir no 8-0,5 cm.



# SECINĀJUMI

- Es ievēroju to, ka pasaulē ir ļoti daudz un dažādas mājas un tās ir ļoti grūti projektēt.
- Darba process bija ļoti ilgs un sarežģīts, tas pārbaudīja manu pacietību.
- Es no šī darba iemācījos pacietību, izturību un precizitāti.
- Es sapratu to, ja labi grib, tad izdarīt var visu.
- Kopumā esmu ļoti gandarīta un priecīga par paveikto darbu, un par to, ka var pabeigt mākslas skolu.



# DARBA IZPĒTES AVOTI

- Arhitektūras grāmatas.
- Interneta vietne <https://www.pinterest.com/>.

Paldies par uzmanību!